

Reinhardswaldschule

S	C	H	E	I	L	
A	B	D	F	Z		
D	I	H	J	N	R	
K	O	S	U	V	W	L
T	O	A	T	L		
X	Y	P	F	N	E	



gegen

SCHULZEITUNG
Sommer 2026

LANGWEILE

Heft gegen
Langeweile

Kinder 1,00€

Langeweile?
Nimm das!



Kaufen!
Hallo, ich habe die super coole Schulzeitung gesehen
Reinhardswald

Erwachsene 2,50€

Das Heft gegen Langeweile

Juhu, bald sind **Sommerferien!** ☀️ 🌞

Damit zwischen Eisessen, Ausschlafen und Urlaub keine Langeweile aufkommt, haben wir dieses Heft für euch gefüllt – mit Rätseln, Spielen, Witzen, Rezepten und vielen anderen Ideen für die Ferien.

Also schnappt euch einen Stift, sucht euch ein gemütliches Plätzchen und blättert los!

Wir wünschen euch tolle Sommerferien, viel Sonnenschein und jede Menge gute Laune. 🤔🤔 🕶️ 🍦

Die Schulzeitungsredakteur*innen mit

Frau Greschik & Frau Heemann

Umschlagbild: Nora, 6d

Inhaltsverzeichnis

Ferien Checkliste	04
Reise Suchsel	06
Der Kiez-Reiseführer	08
Bingo für das Auto	10
Reisespiele	11
Comic „Die Verrückte Tierschule“	12
Filme & Bücher	14
Witzige Fragen	16
Wimmelbild zum Ausmalen	18
So zeichnest du ein Portrait	20
Spiele gegen Langeweile	26
Stadt, Land, Essen	27
Das oder Das	28
Einfache sommerliche Rezepte zum Nachkochen	30
Witze	35
Reise-Interviews	36

FERIEN CHECKLISTE

Nora & Jotti, 6d


Hier kannst du dir schöne Dinge für die Sommerferien vornehmen und dann alles abhaken, was du in diesen Sommerferien geschafft hast!

Viel Glück 🍀 😊



	Check
Mindestens 5 Mal Eis gegessen	
3 Mal länger als bis 10 Uhr geschlafen	

Die Schule vergessen	
Bis Mitternacht wach geblieben	
Freunde getroffen	
Leckerer Essen gegessen	
Etwas Neues ausprobiert	
Tolle Sommerferien gehabt	
3 gelbe Hüte gesehen	
6 rote Autos gesehen	
2 Kinder, die man kennt, unerwartet getroffen	
Auf dem Spielplatz gewesen	
Sport gemacht	
Geschwister geärgert (wenn man keine hat, jemand anderen)	
Ein Buch gelesen	
Den Sonnenuntergang genossen	

Ein Bild gemalt	
Geschwommen	
Spaß gehabt!🤔 	

Na, alles geschafft?

Wir hoffen, ihr habt/hattet **schöne**

Ferien🤔



**REISE SUCHSEL Fritz &
Willy, 5d**

(Die Lösung findest du auf Seite 15)

Reise Suchsel

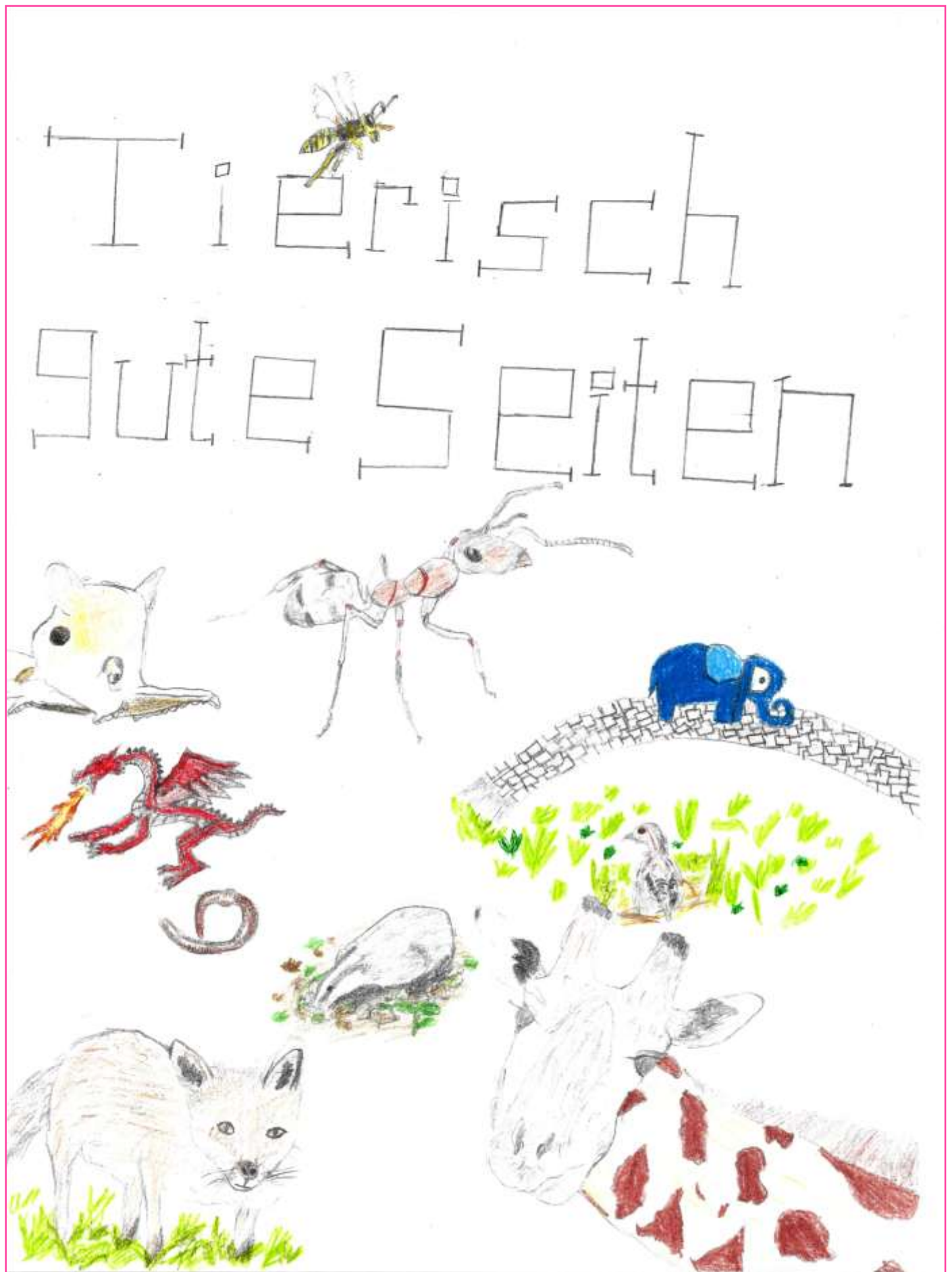
Findet die versteckten Wörter

A	G	Z	N	H	S	T	R	A	N	D	D	X	P
O	Q	P	O	A	I	O	S	V	R	G	X	Z	L
Q	G	D	F	J	F	A	M	I	L	I	E	M	S
F	D	I	F	Q	V	J	B	X	T	F	J	V	J
R	H	E	I	M	A	T	R	A	U	T	O	D	L
V	O	L	C	W	K	I	P	T	S	L	Y	N	E
Y	W	E	B	A	U	E	R	N	H	O	F	T	A
I	I	U	G	O	Z	U	Y	T	M	D	Y	L	U
Y	F	P	I	B	T	A	K	X	Z	U	G	O	S
N	F	E	R	I	E	N	G	R	P	H	B	J	L
I	K	R	Z	X	N	R	V	R	T	Y	U	L	A
H	C	S	C	H	W	I	M	M	E	N	I	E	N
E	X	G	B	T	T	K	N	R	L	E	A	Y	D
I	G	W	I	X	G	E	S	O	N	N	E	W	B

Diese Wörter sind versteckt:

- 1 Heimat _____
- 2 Strand _____
- 3 Schwimmen _____
- 4 Auto _____
- 5 Zug _____
- 6 Ausland _____
- 7 Sonne _____
- 8 Bauernhof _____
- 9 Familie _____
- 10 Ferien _____

Quelle: <http://suchsel.bastelmaschine.de>



Cover „tierisch gute Seiten“, Ausgabe Schulzeitung März 2024 (Ilsa)

KIEZREISEFÜHRER RUBY & JOTTI & NORA, 6D

Hier führen wir euch durch **unseren Kiez** und stellen euch **tolle Orte** vor. Vorab müssen wir sagen, es gibt natürlich noch viel mehr tolle Orte in der Gegend, aber wir können nicht alle in diesem Artikel unterbringen.

Die Körtestraße

Die **Körtestraße** ist ein toller Ort mit vielen **Restaurants, Cafés und Geschäften**, wo man gut seine Zeit verträdeln kann. Außerdem gibt es dort den **Bienenspielplatz** und einen **kleinen Fußballplatz** daneben.

Marheinekeplatz

Am **Marheinekeplatz** gibt es jedes Wochenende einen **Flohmarkt**, einen **Spielplatz** und natürlich die **große Markthalle**, wo es viele verschiedene Spezialitäten aus verschiedenen Ländern gibt.




Bild: Jotti, 6d


Hasenheide

Die **Hasenheide** ist ein Park, in dem es ein **Freiluftkino**, einen **Tierpark**, **Spielplätze**, einen **Teich** und viele **Liegewiesen** gibt. Es ist ein schöner Ort zum **Fahrrad fahren** und man kann dort auch **Minigolf** spielen.

Tempelhofer Feld

Das **Tempelhofer Feld** ist ein riesiger Platz, auf dem man auch super **Fahrrad**, **Skateboard** oder **Inliner** fahren kann. Man kann dort auch **Picknicken** und **Minigolf** spielen oder in den **Biergarten** gehen. Im Herbst kann man hier super **Drachen** steigen lassen. Außerdem gibt es einen **Basketballplatz**.

Male deinen schönsten Kiezort



BINGO FÜR DAS AUTO

IRENE, 6C

Was hast du auf der **Autofahrt** heute schon alles gesehen? Kreuze ab.

Bekommst du eine Reihe voll?

1 orangenes Auto	1 Fluss	4 LKW's
5 Flugzeuge	7 Baustellen	1 Reisebus
3 Hunde	1 Person im Auto	3 Kinder in einem Auto

REISESPIELE

IRENE, 6C

Wort an Wort

Einer muss sich ein zusammengesetztes Nomen ausdenken, z.B. „Baumhaus“. Der nächste muss dann ein Wort sagen, das mit „Haus“ beginnt, z.B. „Haustür“.


Wer bin ich?

Dafür überlegt sich einer von euch ein Tier, Gegenstand oder etwas anderes. Die anderen Personen müssen herausfinden, was die Person sich überlegt hat. Die Person, die es erraten hat, kann sich als nächste eine andere Sache ausdenken.

Das „ja/Nein“-Spiel


Ihr müsst dafür eine Person bestimmen, die fünf Minuten lang nicht „Ja“ und „Nein“ sagen darf. In dieser Zeit dürft ihr der Person so viele Fragen stellen wie ihr wollt.

COMIC „DIE VERRÜCKTE TIERSCHULE“ ANONYM, KLASSE 3

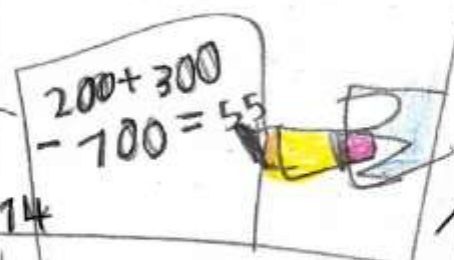


Die verrückteste Tier schule


Teil 1



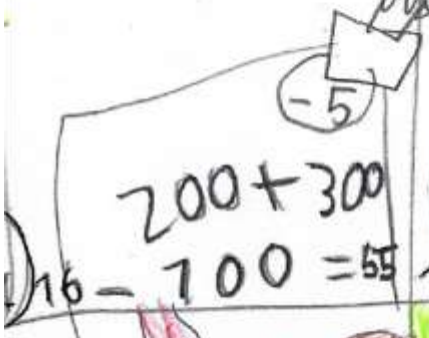
13




14



15



16



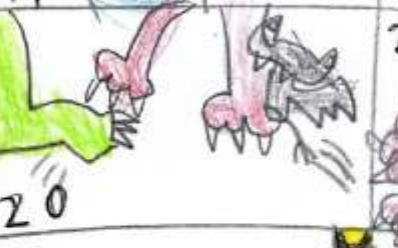
17



18



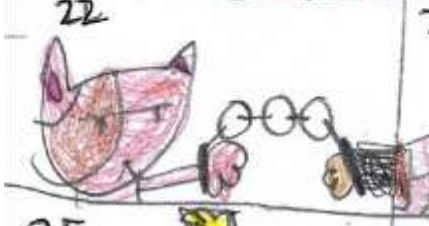
19



20



21



22



23



24



25



26




27



28



29




30

FILME & BÜCHER
TIPPS VON CARA & NIOVI, 4B

In einem Interview empfehlen wir euch **Filme und Bücher**. Für die 1./2.

Klasse und die 3./4 Klasse und die 5./6. Klasse.

Wir hoffen, es gefällt euch!



Lösung für "Reise Suchsel"

Findet die versteckten Wörter

A	G	Z	N	H	S	T	R	A	N	D	D	X	P
O	Q	P	O	A	I	O	S	V	R	G	X	Z	L
Q	G	D	F	J	F	A	M	I	L	I	E	M	S
F	D	I	F	Q	V	J	B	X	T	F	J	V	J
R	H	E	I	M	A	T	R	A	U	T	O	D	L
V	O	L	C	W	K	I	P	T	S	L	Y	N	E
Y	W	E	B	A	U	E	R	N	H	O	F	T	A
I	I	U	G	O	Z	U	Y	T	M	D	Y	L	U
Y	F	P	I	B	T	A	K	X	Z	U	G	O	S
N	F	E	R	I	E	N	G	R	P	H	B	J	L
I	K	P	Z	X	N	R	V	R	T	Y	U	L	A
H	C	S	C	H	W	I	M	M	E	N	I	E	N
E	X	G	B	T	T	K	N	R	L	E	A	Y	D
I	G	W	I	X	G	E	S	O	N	N	E	W	B

Diese Wörter sind versteckt:

- | | | | | | |
|----|--------|---|-----------|---|-----------|
| 1 | Heimat | 2 | Strand | 3 | Schwimmen |
| 4 | Auto | 5 | Zug | 6 | Ausland |
| 7 | Sonne | 8 | Bauernhof | 9 | Familie |
| 10 | Ferien | | | | |

Quelle: <http://suchsel.bastelmaschine.de>

WITZIGE FRAGEN

NIOVI, 4B



Hier kommen ein paar komische und witzige Fragen...

Ich fand einen normalen Steckbrief langweilig, deswegen habe ich ein paar witzige Fragen für euch aufgeschrieben. Ich finde es einfach witzig, komische Fragen zu beantworten. Also, wenn ihr gerade **schlechte Laune** habt, beantwortet einfach die Fragen. Und vielleicht kriegt ihr dann sofort **bessere Laune**. Ihr könnt das natürlich auch machen, wenn ihr gute Laune habt!!! **Viel Spaß!**

Welche Haarfarbe hättest du gerne?

PINK

GRÜN

BLAU



Welches Tier wärst du gerne?

AMEISE

LAUS

MOTTE

Welches Haustier hättest du gerne?

WAL

ELEFANT

GIRAFFE

Wenn du ein Schuhpaar wärst, welche Größe wärst du gerne?

GRÖßE 34

GRÖßE 40

GRÖßE 19

Wenn du etwas im Klo wärst, was wärst du gerne?

KLOBÜRSTE

KLO


KLOPAPIER



Von Artur, Sommer 2024

WIMMELBILD ZUM AUSMALEN

ANONYM, KLASSE 13





SO ZEICHNEST DU EIN PORTRAIT


LILOU & HANNAH & KARLA, 4D

Du liebst es kreativ zu sein, hast gerade aber einfach keine Ideen?

Dann wirst du viel Spaß mit unserer Zeichenanleitung haben.

Du kannst dir eine ganze Galerie von Portraits anschauen, dir unsere Tipps zum Malen durchlesen, und natürlich die Bilder abmalen.

Viel Spaß und Erfolg euch!



1. Male einen Hals und zeichne einen Kopf/Kreis.

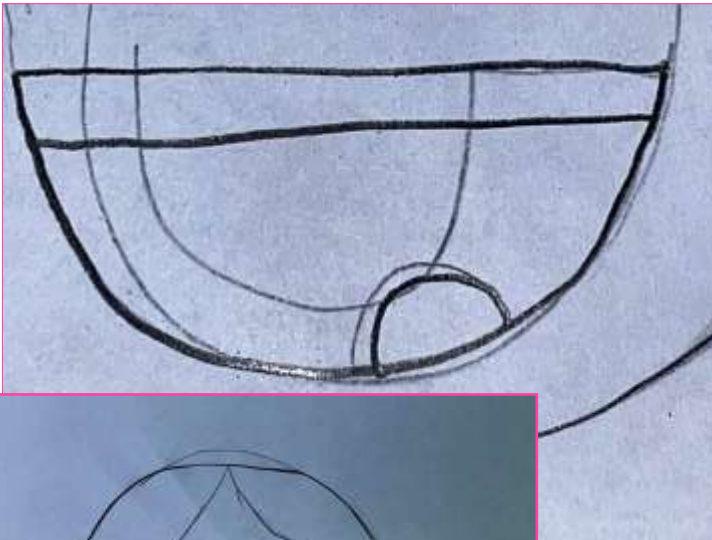


2. Male Augen in Form einer Mandel mit einem Zeigefinger Abstand zueinander.

3. Male in die beiden mandelförmigen Augen nun einen Kreis.




4. Male die Nase, also zwei L mit einem Bogen (einmal richtig, einmal verkehrt herum)



5. Male einen Mund, male einen Halbkreis. Dann oben vom ersten Halbkreis einen Strich als Zähne zeichnen.

WICHTIG: Macht keine Zahnlücken!



6. Zeichne einen Pony, der auf beiden Seiten schräg nach außen geht (das ist der erste Schritt zum Haare malen).



7. Male auf der rechten oder linken Seite einen Pferdeschwanz und zeichne an der oberen Seite des Kopfes nochmal ein bisschen mit Bleistift nach.

8. Jetzt male alles aus!





Tipp:

Wenn ihr noch Einzelheiten wie Sommersprossen,
Haarklammern, einen Pony oder Brillen malen wollt, guckt auf
den nächsten Seiten...





SPIELE GEGEN LANGEWEILE

RUBY, 6D

Vielleicht kennt ihr das ja: dass ihr bei Verabredungen, Übernachtungen oder Ähnlichem mal **keine Ahnung habt, was ihr tun wollt.**

Wenn ja, dann sind hier ein paar **Tipps** für euch.

Viel Spaß beim Lesen. 📖 😊

Für Drinnen:

Drinnen kann man natürlich alle möglichen Spiele spielen, aber auch:

„**Wer würde eher...?**“

Ihr denkt euch Fragen aus und sagt sie laut, z.B. „**Wer würde eher mit Schlafanzug in die Schule gehen?**“ Dann sagt ihr auf drei den Namen der Person, die das am ehesten von euch tun würde. (Empfehlung mindestens 3 Personen)

Für Draußen:

Draußen könnt ihr natürlich alle Arten von Spielen spielen, aber auch:

Verstecken Fangen

Bei Verstecken Fangen zählt eine Person und die anderen **verstecken sich** oder **rennen weg**, dann sucht die Person die anderen und versucht sie zu fangen. Es können auch mehrere Personen Fänger sein, das kommt immer auf die Anzahl der Personen an, die mitspielen. (Empfehlung mindestens 4 Personen)

Das wars schon, viel Spaß mit dem Rest der Schulzeitung. 📖



STADT, LAND, ESSEN
IRENE, 6C

Hier kommt eine etwas abgewandelte Version von Stadt, Land, Fluß für euch!

Stadt	Land	Essen	Beruf	Hobby	Tier	Noch nicht erfunden	Punkte

Das oder das?

Charlotte & Carlotta & Laura, 6C

In diesem Spiel geht es darum, das, **was du lieber magst**, einzukreisen.
Wenn du dich nicht entscheiden kannst, kannst du natürlich auch beides
nehmen. 🤔



Viel Spaß!!!

Katze oder Hund

Flugzeug oder Zug

Druckschrift oder Schreibschrift weiß

oder schwarz

Sprudelwasser oder stilles Wasser

süß oder sauer

salziges Popcorn oder süßes Popcorn

Monopoly oder Mensch ärgere dich nicht

UNO oder Memory

Sommer oder Frühling

Erdbeeren oder Himbeeren

Weintrauben oder Blaubeeren

Fanta oder Sprite

Pizza oder Burger

Gummibärchen oder Schokolade

Apfel oder Birne

Adidas oder Nike

Mango oder Kiwi

Achterbahn oder Riesenrad

Meerschweinchen oder Hamster

Ranzen oder Rucksack

Kunst oder Musik

Elefant oder Giraffe

[Einfache sommerliche Rezepte zum Nachkochen](#)
[Jaap & Jonathan, 6a](#)

Hier findet ihr leichte und leckere Rezepte zum Nachkochen.

FrISChe Limonade

Schwierigkeitsgrad: 2/5

Für ca. 1 Liter Ca.

25min

Zutaten:

2 Orangen

1 Zitrone

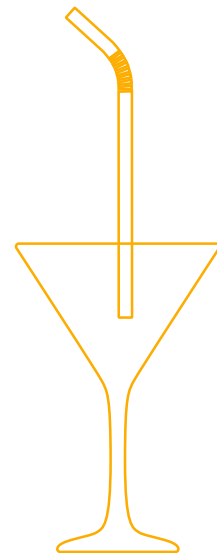
700ml Sprudelwasser

(optional) Honig oder Zucker zum Süßen

Zubereitung:

Die Früchte alle auspressen und die Kerne entfernen. Im nächsten Schritt den OrangenZitronensaft mit dem Wasser mischen und bei Bedarf süßen. Nun für ca. eine halbe Stunde in den Kühlschrank stellen und kühl genießen!

Guten Appetit! 🍷



Erdbeer-Smoothies

Schwierigkeitsgrad: 2/5

Für 2 Portionen Ca. 5
min

Zutaten:

300g Erdbeeren (geputzt)

100g Joghurt


125ml Milch

1 Packung Vanillezucker

Zubereitung:

Alle Zutaten in einen Mixer geben und fein pürieren. Den Smoothie in Gläser füllen und servieren.

Guten Appetit! 🍷😊



Waffeln

Schwierigkeitsgrad 2/5 für

ca. 8 Waffeln

Ca. 40 min (mit Ruhezeit)

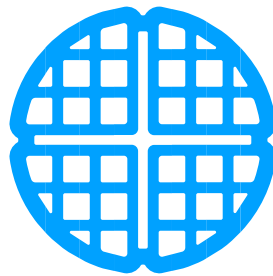
Zutaten:

100 g Butter
65 g Zucker
250 g Mehl
3 Eier
200 ml Milch
eine Prise Salz
etwas Vanille 1
TL Backpulver
etwas Fett

Zubereitung:

Die Butter mit dem Zucker und der Vanille schaumig rühren. Die drei Eier gut unterrühren. Im Wechsel Mehl und Milch hinzugeben und unterrühren. Backpulver und eine Prise Salz dazugeben. Dann 25-60 min ruhen lassen. Waffelteig in ein gefettetes, heißes Waffeleisen geben.

Guten Appetit! 🍴



Tomaten-Bruschetta

Schwierigkeitsgrad 3/5

Für 10 Stück Ca.

15 min

Zutaten:

10 Scheiben Ciabatta
4 große Tomaten
½ Zwiebel etwas
Balsamico

Salz, Pfeffer etwas

Olivenöl

Zubereitung:

Das Ciabatta mit Olivenöl einpinseln und im Ofen für ca. 2,5 min goldbraun backen. Die Tomaten und die Zwiebel in grobe Würfel schneiden und zusammen mit etwas Salz in eine große Schale füllen und für 2-5 min stehen lassen. Danach die Tomaten und Zwiebeln auf das Brot geben und mit etwas Balsamico und Pfeffer servieren!

Guten Appetit! 🤔






Bild: Enno, Ausgabe Sommer 2024

WITZE

Willy & Fritz, 5d

Die Lehrerin fragt nach den Ferien: „Fritzchen, wo wart ihr denn im Urlaub?“ Fritzchen stolz: „Auf den Kanaren!“ Fragt die Lehrerin: „Und wie heißt die größte Insel dort?“ Fritzchen: „Gran Canaria!“ – „Richtig. Und kannst du sie mir buchstabieren?“ Fritzchen überlegt kurz: „Äh... wir waren doch eher auf Mallorca!“

Lehrer fragt: „Wo liegt Paris?“ – Schüler: „Auf Seite 43 im Erdkundebuch.“

Lehrer fragt Fritzchen: „Nenne mir drei Tiere aus Afrika.“ – Fritzchen: „Ein Löwe und zwei Krokodile!“

Zwei Flöhe sitzen auf dem Kopf eines Glatzkopfes. Sagt die eine zur anderen: „Mensch, weißt du noch, wie wir hier früher immer Verstecken gespielt haben?“

Ein Schaf und ein Rasenmäher stehen auf der Weide. Sagt das Schaf: „Mäh!“ – Sagt der Rasenmäher: „Mach mir keine Vorschriften!“

Fritzchen steht am Strand und schaut aufs Meer. Er fragt einen Angler: „Sagen Sie mal, weint das Meer eigentlich nie?“ Der Angler wundert sich: „Wie kommst du denn darauf?“ Fritzchen: „Na, weil es doch so viel Salz in den Augen hat!“

Stehen zwei Kühe auf der Weide. Sagt die eine: „, MUH!“ Sagt die andere: „, Genau das wollte ich auch gerade sagen“.

Reise-Interviews Willy & Fritz, 5d

Hat euch auch schon einmal interessiert, **was eure Mitschüler übers Reisen denken?**

Uns jedenfalls schon!

Deswegen haben wir auch ein paar Interviews zu diesem Thema für euch.

Interview 1

Willi & Fritz (W&F): Was war deine schönste Reise?

Schüler (S.1): Nach Brey bei Koblenz, weil dort meine Familie wohnt.

W&F: Was ist dein Traum-Reiseziel?

S.1: Nach Japan, wegen der Kultur und dem Essen. **W&F:**

Was war deine weiteste Reise?

S.1: Nach Koblenz in Deutschland, das ist zwar nicht so weit, aber ich hatte auch nie Lust weiter zu reisen.

W&F: In welches Land würdest du nie reisen wollen? **S.1:** In Kriegsländer.

W&F: Was machst du am liebsten in den Ferien?

S.1: Ins Kino gehen, Freunde treffen und zur Familie reisen.



Sophie, Ausgabe Sommer 2023

Interview 2

W&F: Was war deine schönste Reise?

S.2: Nach Gambia in Afrika, weil ich da viele Freunde habe und weil ich die Umgebung dort schön finde.

W&F: Was ist dein Traum-Reiseziel?

S.2: Länder, in denen Englisch gesprochen wird. W&F:

Und was war deine weiteste Reise? S.2:

Nach Gambia in Afrika.

W&F: Okay. Wo würdest du niemals hinreisen wollen? S.2:

In Länder, in denen Krieg ist.

W&F: Was machst du am liebsten in den Ferien? S.2:

Im Wasser spielen und tauchen.

Interview 3

W&F: Was war deine schönste Reise?

S.3: Als Ostern war, an der Mosel bei Oma, Opa und meiner kleinen Kusine.

W&F: Was ist dein Traum-Reiseziel?

S.3: Ich würde gerne mal nach Ägypten, weil mein Vater da groß geworden ist.

W&F: Was war deine weiteste Reise?

S.3: Meine weiteste Reise war nach Costa Rica.

W&F: Wo würdest nie hinreisen wollen?

S.3: Keine Ahnung.

W&F: Was machst du am liebsten im Urlaub?

S.3: Ich liebe Karten spielen.

Interview 4

W&F: Was war deine schönste Reise?

S.4: Nach Italien, wegen dem Essen dort.

W&F: Was ist dein Traum-Reiseziel?

S.4: Nach Hawaii, wegen der Werbung.

W&F: Und was war deine weiteste Reise?

S.4: Als ich in Amerika war.


W&F: Wo würdest du niemals hinreisen wollen?

S.4: Ich möchte niemals mehr nach Albanien reisen, weil es - da wo ich war - keine wirklichen Supermärkte gab.

W&F: Was machst du am liebsten in den Ferien

S.4: Baden, schnorcheln und Fische beobachten.

Kreist ein wie ihr die Interviews fandet!!!



Laura, 6c

Die Schulzeitung 2025/26



V.i.S.d.P.: Lotte Greschik & Maike Heemann
Kritik & Anregungen an:
L.Greschik@rws21.de
M.Heemann@rws.21.de

Vielen Dank an den Förderverein

